




# Caderno de PROVA

 29 de março

 1h30 de duração\*

 10 questões

## Edital 001 Fundamental Monitor de Transporte

### Informações

A Prova escrita é composta por questões objetivas de conhecimento geral, questões de conhecimento específico, conforme o caso.

Cada questão apresenta 4 (quatro) alternativas, sendo uma única correta.

A Prova Escrita consta de um caderno com as questões e um cartão resposta, o candidato é responsável pela conferência dos dados.

Ocorrendo qualquer divergência deve ser comunicada imediatamente ao fiscal de sala.

### Importante

Para o preenchimento do cartão-resposta deverá utilizar caneta esferográfica de tinta preta ou azul;

O caderno de questões e o cartão resposta só poderão ser entregues 1 (uma) hora após o início da prova;

Os três (3) últimos candidatos de cada sala só poderão entregar a prova e o cartão resposta ao mesmo tempo;

No final do caderno de prova, há espaço para registrar o gabarito e destacar;

Ao encerrar a prova entregue para o fiscal de sua sala, o cartão resposta e o caderno das questões devidamente assinados;

A interpretação das questões é parte integrante da prova, não sendo permitidas perguntas aos fiscais.

## CONHECIMENTOS GERAIS

(5 questões)

1. Campo Belo do Sul faz divisa com outras cidades de Santa Catarina, mas também com uma cidade do Rio Grande do Sul. Esta cidade é:
  - a. Estrela
  - b. Vacaria
  - c. Esmeralda
  - d. Lagoa Vermelha
  
2. A Igreja Matriz de Campo Belo do Sul foi construída em blocos de pedra ferro e famosa principalmente por ter em seu interior um(a):
  - a. Pinheiro
  - b. Chafariz
  - c. Formigueiro
  - d. Chaminé
  
3. Uma das festas típicas de Campo Belo do Sul é a:
  - a. Festa do Peão
  - b. Festa da Integração
  - c. Festa do Morango
  - d. Festa da Geleia
  
4. Segundo censo feito em 2010 pelo Instituto Brasileiro de Geografia e Estatística (IBGE), a população de Campo Belo do Sul compreende aproximadamente:
  - a. 80 mil habitantes
  - b. 50 mil habitantes
  - c. 700 habitantes
  - d. 7 mil habitantes
  
5. Campo Belo do Sul é um grande produtor de:
  - a. Banana
  - b. Kiwi
  - c. Aveia
  - d. Palmito

## CONHECIMENTOS ESPECÍFICOS

(5 questões)

6. A placa de sinalização de advertência abaixo significa:



- a. Trânsito de carros
  - b. Passagem de bicicletas
  - c. Área escolar
  - d. Passagem sinalizada de escolares
7. Dentre as funções do monitor de transporte escolar, o mesmo deve saber que é preciso:
- a. Deixar os/as alunos/as livres
  - b. Acompanhar alunos/as desde o embarque no transporte escolar até seu desembarque na escola de destino
  - c. Acompanhar quando for necessário
  - d. Acompanhar só no desembarque
8. É essencial para a segurança dos alunos durante o transporte escolar que o monitor oriente-os a:
- a. Sempre utilizar o cinto de segurança
  - b. Jamais abrir as janelas
  - c. Ficar em pé próximo da porta
  - d. Não conversar durante o trajeto
9. Na saída e na chegada dos alunos do seu local de origem ao local de destino, é dever do monitor de transporte escolar:
- a. Saber se a aula foi boa
  - b. Falar sobre a sua vida pessoal
  - c. Comentar os acontecimentos do dia
  - d. Manter uma lista dos alunos presentes no dia para não esquecer ninguém
10. Para que o transporte entre casa e escola seja um momento agradável, é responsabilidade do monitor estar atento em:
- a. Colocar música do seu gosto no rádio do veículo
  - b. Contar piadas para distrair os alunos
  - c. Manter a ordem, estabelecer regras de convívio, evitar conflitos entre os alunos e prezar sempre pela boa educação
  - d. Distribuir diariamente balas e doces aos alunos

\_\_\_\_\_ (destaque aqui) \_\_\_\_\_

ANOTAÇÃO DAS RESPOSTAS									
1	2	3	4	5	6	7	8	9	10